



# PANDUAN APLIKASI SIPOMA

**SISTEM INFORMASI POIN  
MAHASISWA**

**FAKULTAS PARIWISATA DAN PERHOTELAN  
UNIVERSITAS NEGERI PADANG  
2024**

<https://sipoma.fpp.unp.ac.id>

## DAFTAR ISI

<b>PENDAHULUAN .....</b>	<b>1</b>
<b>PANDUAN PENGGUNAAN SIPOMA ROLE PIMPINAN FAKULTAS .....</b>	<b>1</b>
<b>A. Halaman Beranda dan Login.....</b>	<b>1</b>
<b>B. Menu Dashboard .....</b>	<b>2</b>
<b>C. Menu Poin Portofolio Mahasiswa .....</b>	<b>2</b>
<b>D. Menu Rekap Poin Mahasiswa .....</b>	<b>3</b>
<b>E. Menu Data Pembobotan .....</b>	<b>5</b>
<b>F. Menu Ganti Password.....</b>	<b>5</b>
<b>PANDUAN PENGGUNAAN SIPOMA ROLE PIMPINAN DEPARTEMEN .....</b>	<b>6</b>
<b>A. Halaman Beranda dan Login.....</b>	<b>6</b>
<b>B. Menu Dashboard .....</b>	<b>7</b>
<b>C. Menu Poin Portofolio Mahasiswa .....</b>	<b>7</b>
<b>D. Menu Data Pembobotan .....</b>	<b>8</b>
<b>E. Menu Ganti Password.....</b>	<b>9</b>
<b>PANDUAN PENGGUNAAN SIPOMA ROLE KETUA ORMAWA DEPARTEMEN .....</b>	<b>9</b>
<b>A. Halaman Beranda dan Login.....</b>	<b>9</b>
<b>B. Menu Dashboard .....</b>	<b>10</b>
<b>C. Menu Validasi .....</b>	<b>10</b>
<b>D. Menu Poin Portofolio Mahasiswa .....</b>	<b>11</b>
<b>E. Menu Data Pembobotan .....</b>	<b>12</b>
<b>F. Menu Ganti Password.....</b>	<b>12</b>
<b>PANDUAN PENGGUNAAN SIPOMA ROLE MAHASISWA.....</b>	<b>13</b>
<b>A. Halaman Beranda dan Login.....</b>	<b>13</b>
<b>B. Menu Dashboard .....</b>	<b>14</b>
<b>C. Menu Tambah Kegiatan.....</b>	<b>14</b>
<b>D. Menu Kartu Rencana Poin .....</b>	<b>15</b>
<b>E. Menu Portofolio Mahasiswa .....</b>	<b>17</b>
<b>F. Menu Data Pembobotan .....</b>	<b>17</b>
<b>G. Menu Ganti Password.....</b>	<b>18</b>

## PENDAHULUAN

Sistem Informasi Poin Mahasiswa (SIPOMA) merupakan aplikasi berbasis web yang digunakan untuk mengukur tingkat *soft skill* mahasiswa pada Fakultas Pariwisata dan Perhotelan Universitas Negeri Padang. Sistem poin diukur melalui berbagai kegiatan kemahasiswaan yang bersifat non-akademik yang diikuti oleh mahasiswa selama masa studi mereka. Beban dari kegiatan-kegiatan tersebut dinilai dalam bentuk satuan poin.

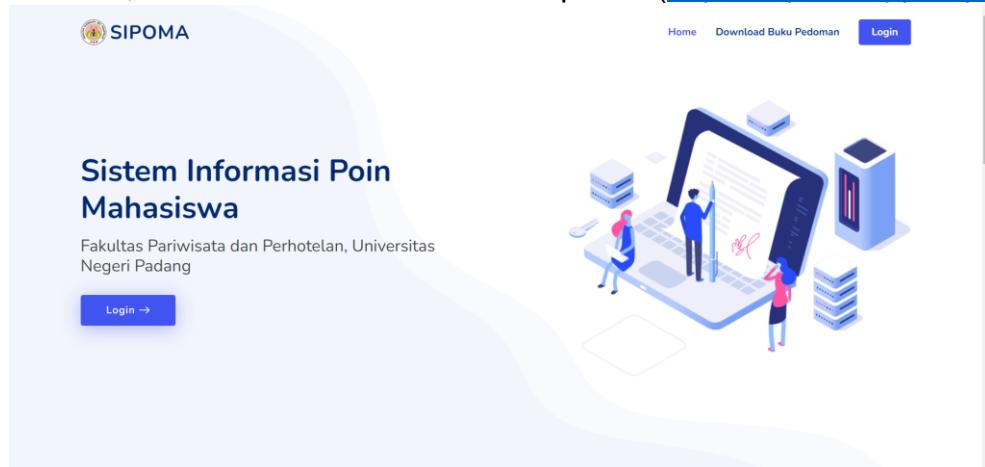
Kegiatan kemahasiswaan merujuk pada aktivitas ekstrakurikuler baik di dalam maupun di luar kampus yang bertujuan untuk mendukung pengembangan *soft skill* mahasiswa di Fakultas Pariwisata dan Perhotelan. *Soft skill* mencakup kecakapan dasar (kemampuan untuk berhasil dalam pekerjaan mengelola informasi, berpikir, dan menyelesaikan masalah), kecakapan *intrapersonal* (keyakinan dan kemampuan individu dalam mengatur diri sendiri), serta kecakapan *interpersonal* (kesadaran dan kemampuan sosial dalam berinteraksi dengan orang lain).

## PANDUAN PENGGUNAAN SIPOMA ROLE PIMPINAN FAKULTAS

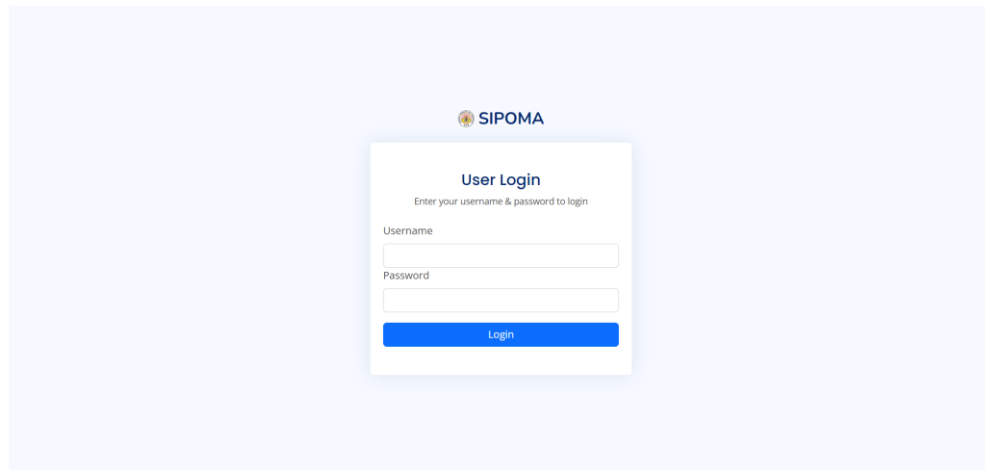
Panduan ini dikhususkan untuk role pimpinan fakultas dalam mengoperasikan aplikasi SIPOMA. Berikut ini merupakan langkah yang harus dilakukan:

### A. Halaman Beranda dan Login

1. Buka browser, kemudian masukkan alamat aplikasi (<https://sipoma.fpp.unp.ac.id>)

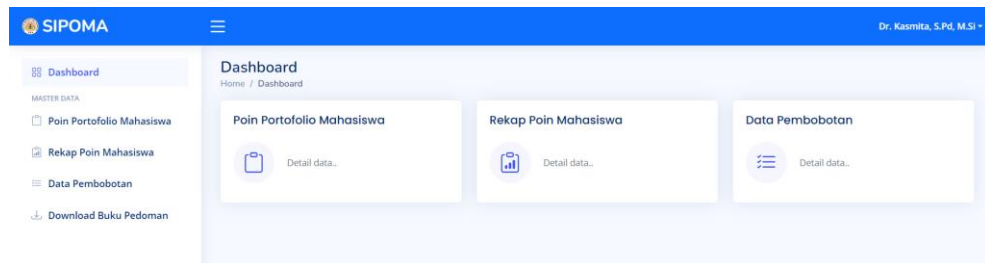


2. **Login** ke SIPOMA menggunakan username (NIP) dan password (NIP), kemudian klik button masuk (setelah login sebaiknya mengganti password).




## B. Menu Dashboard

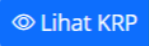
1. Tampilan menu **Dashboard** saat berhasil login, berisi menu-menu yang dapat diakses.

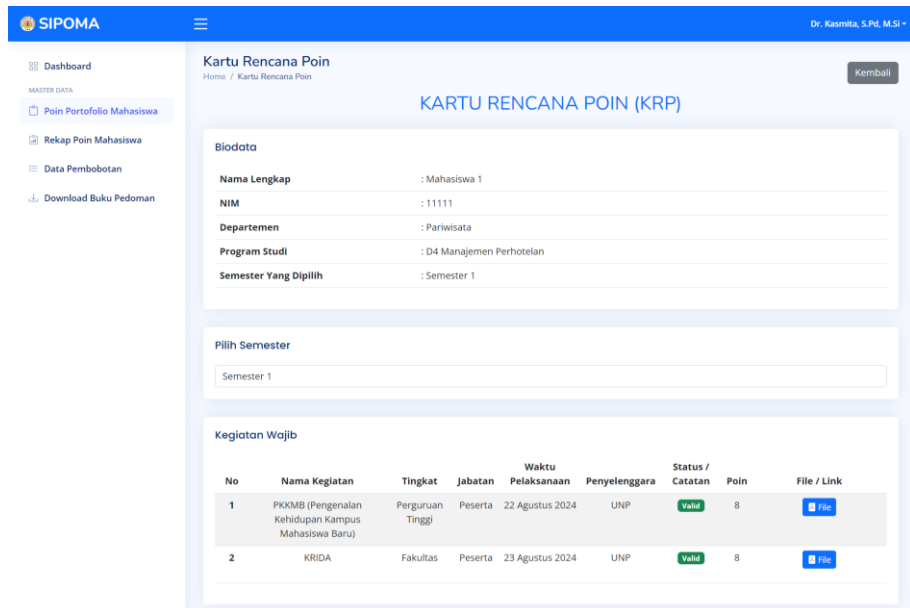



## C. Menu Poin Portofolio Mahasiswa

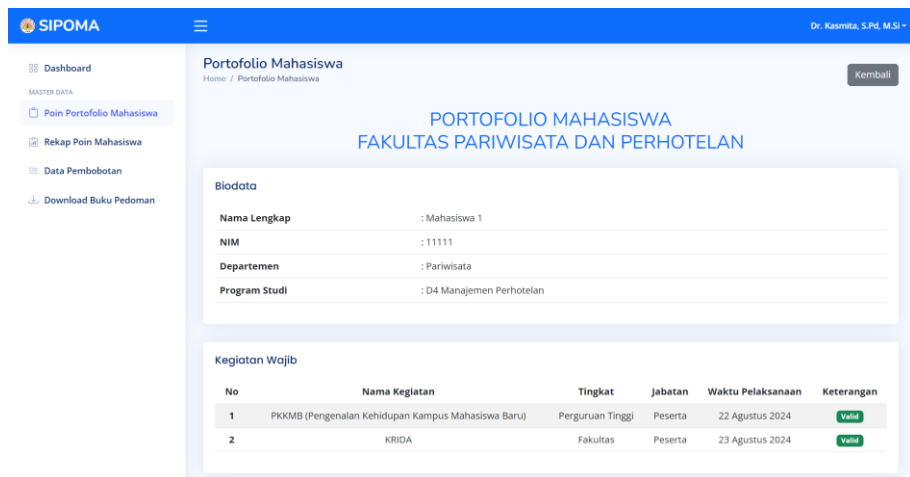
1. Pada menu **Poin Portofolio Mahasiswa**  **Poin Portofolio Mahasiswa**, menampilkan data mahasiswa dari semua departemen dengan poin yang telah dikumpulkan.

No	NIM	Nama Lengkap	Semester Saat Ini	Departemen Program Studi	Total Poin	Keterangan	Aksi
1	11112	Mahasiswa 2	1	Pariwisata D4 Manajemen Perhotelan	0/45	Belum Memenuhi	Lihat KRP, Portofolio
2	11111	Mahasiswa 1	1	Pariwisata D4 Manajemen Perhotelan	16/45	Belum Memenuhi	Lihat KRP, Portofolio
3	11115	Mahasiswa 5	1	Pariwisata D4 Manajemen Perhotelan	0/45	Belum Memenuhi	Lihat KRP, Portofolio
4	11113	Mahasiswa 3	1	Pariwisata D4 Manajemen Perhotelan	0/45	Belum Memenuhi	Lihat KRP, Portofolio
5	11114	Mahasiswa 4	1	Pariwisata D4 Manajemen Perhotelan	0/45	Belum Memenuhi	Lihat KRP, Portofolio


2. Jika ingin melihat detail setiap poin pada mahasiswa per semesternya, dapat mengklik tombol **Lihat KRP**  Pada halaman ini berisikan kartu rencana poin mahasiswa, terdapat kegiatan yang berstatus valid, tidak valid dan menunggu validasi.

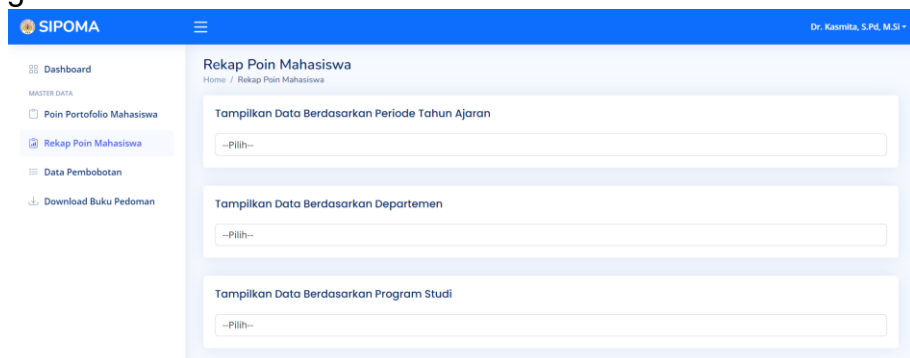


3. Jika ingin melihat portofolio mahasiswa secara keseluruhan, maka dapat mengklik tombol **Portofolio**  Pada halaman ini berisikan kegiatan mahasiswa yang valid saja beserta total dari poin yang telah terkumpul secara keseluruhan.



#### D. Menu Rekap Poin Mahasiswa

1. Pada menu **Rekap Poin Mahasiswa**  **Rekap Poin Mahasiswa** menampilkan filter data yang dapat dilakukan berdasarkan Periode Tahun Ajaran, Departemen dan Program Studi.



2. Jika memilih filter data berdasarkan tahun ajaran tertentu, maka data yang ditampilkan berdasarkan filter yang dipilih. Data yang ditampilkan berupa nama mahasiswa, semesternya, departemen serta program studi dan jumlah poin yang telah terkumpul oleh mahasiswa berdasarkan periode tahun ajaran yang dipilih.

Rekap Poin Mahasiswa

Tampilkan Data Berdasarkan Periode Tahun Ajaran

2024-2025

Show 10 entries

No	NIM	Nama Lengkap	Semester Saat Ini	Departemen	Program Studi	Total Poin Periode 2024-2025
1	11112	Mahasiswa 2	1	Pariwisata	D4 Manajemen Perhotelan	0
2	11111	Mahasiswa 1	1	Pariwisata	D4 Manajemen Perhotelan	16
3	11115	Mahasiswa 5	1	Pariwisata	D4 Manajemen Perhotelan	0
4	11113	Mahasiswa 3	1	Pariwisata	D4 Manajemen Perhotelan	0
5	11114	Mahasiswa 4	1	Pariwisata	D4 Manajemen Perhotelan	0

Showing 1 to 5 of 5 entries

3. Jika memilih filter data berdasarkan departemen, maka data yang ditampilkan hanya data departemen yang dipilih saja, seperti nama mahasiswa, semesternya, program studi dan poin yang telah terkumpul.

Rekap Poin Mahasiswa

Tampilkan Data Berdasarkan Departemen

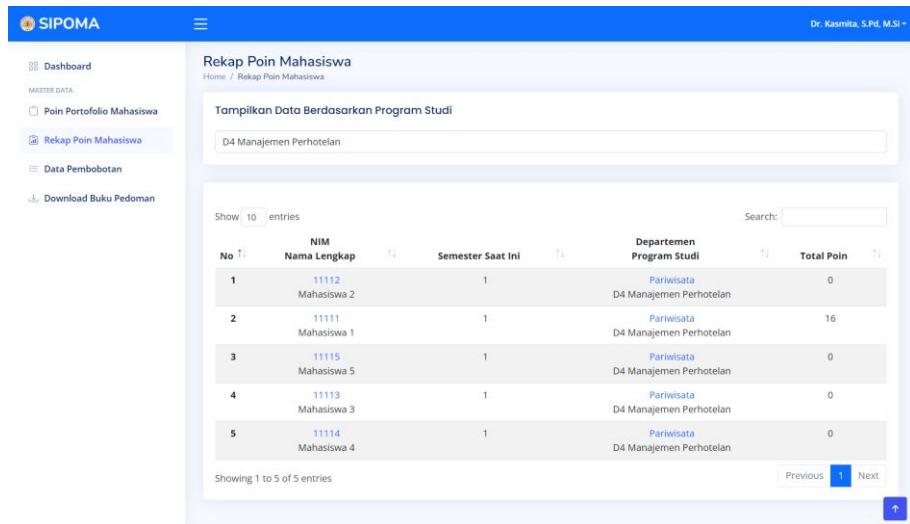
Pariwisata

Show 10 entries


No	NIM	Nama Lengkap	Semester Saat Ini	Departemen	Program Studi	Total Poin
1	11112	Mahasiswa 2	1	Pariwisata	D4 Manajemen Perhotelan	0
2	11111	Mahasiswa 1	1	Pariwisata	D4 Manajemen Perhotelan	16
3	11115	Mahasiswa 5	1	Pariwisata	D4 Manajemen Perhotelan	0
4	11113	Mahasiswa 3	1	Pariwisata	D4 Manajemen Perhotelan	0
5	11114	Mahasiswa 4	1	Pariwisata	D4 Manajemen Perhotelan	0

Showing 1 to 5 of 5 entries

4. Selanjutnya jika ingin memfilter berdasarkan program studi, maka data yang ditampilkan hanya data program studi yang dipilih seperti data nama mahasiswa, semester, dan total poin.



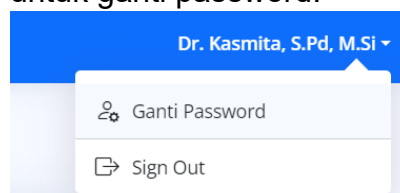
## E. Menu Data Pembobotan

1. Pada menu Data Pembobotan  **Data Pembobotan** menampilkan data dari pembobotan setiap kegiatan yang dilakukan mahasiswa, yang terdiri dari Kegiatan Wajib, Kegiatan Penalaran dan Keilmuan, Kegiatan Organisasi dan Kepemimpinan, Kegiatan Minat dan Bakat, Kegiatan Kewirausahaan dan Pengabdian Kepada Masyarakat, dan Kegiatan Lainnya.

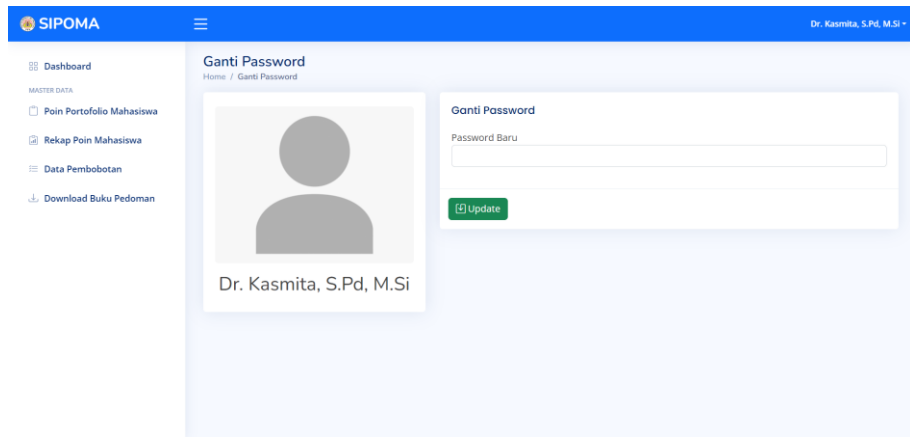


## F. Menu Ganti Password

1. Untuk mengganti password akun silahkan klik nama pada pojok kanan atas, maka akan muncul menu untuk ganti password.



2. Setelah itu akan muncul halaman ganti password, silahkan masukkan password baru. Selanjutnya klik tombol Update agar password baru tersimpan.

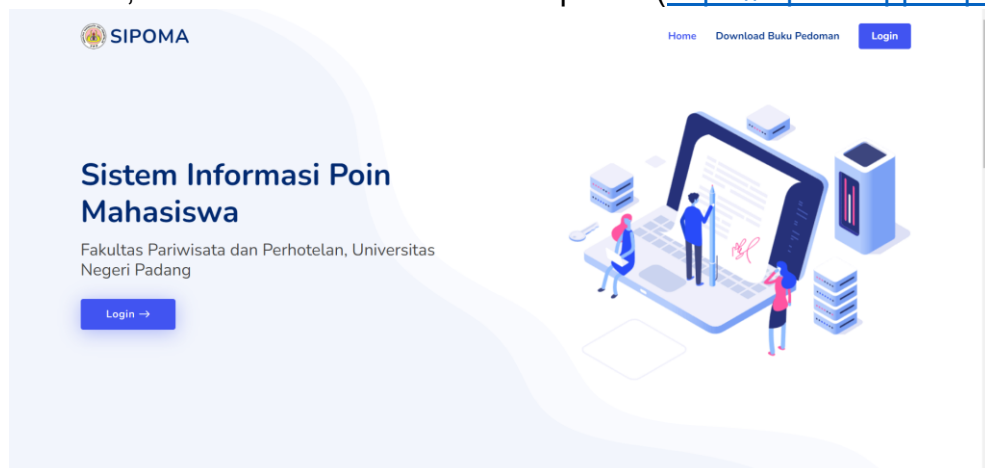


## PANDUAN PENGGUNAAN SIPOMA ROLE PIMPINAN DEPARTEMEN

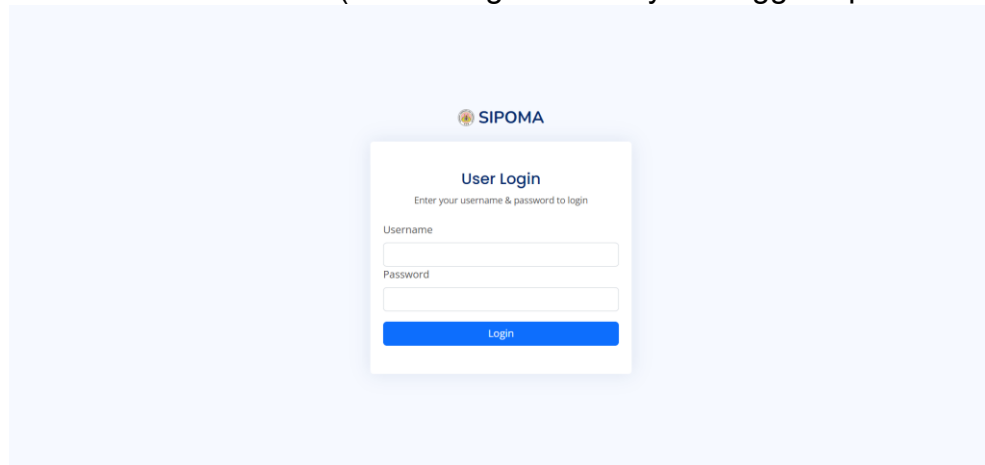
Panduan ini dikhususkan untuk role pimpinan departemen dalam mengoperasikan aplikasi SIPOMA. Berikut ini merupakan langkah yang harus dilakukan:

### A. Halaman Beranda dan Login

1. Buka browser, kemudian masukkan alamat aplikasi (<https://sipoma.fpp.unp.ac.id>)



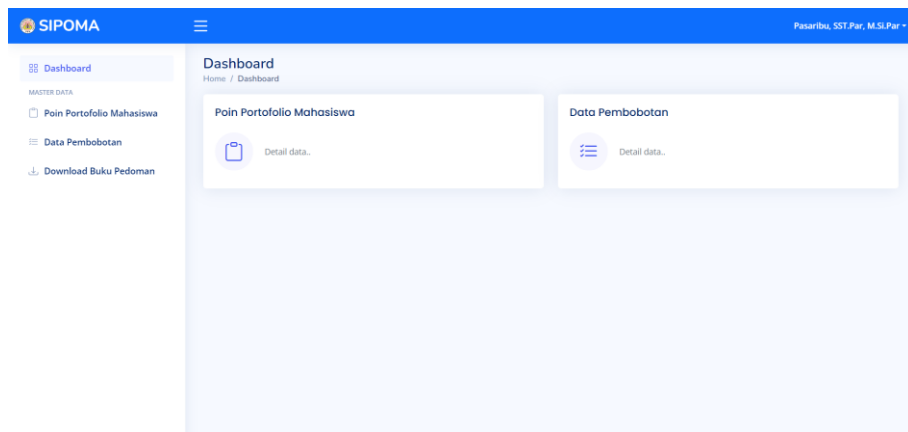
2. **Login** ke SIPOMA menggunakan username (NIP) dan password (NIP), kemudian klik button masuk (setelah login sebaiknya mengganti password).






## B. Menu Dashboard

1. Tampilan menu **Dashboard** saat berhasil login, berisi menu-menu yang dapat diakses.

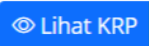


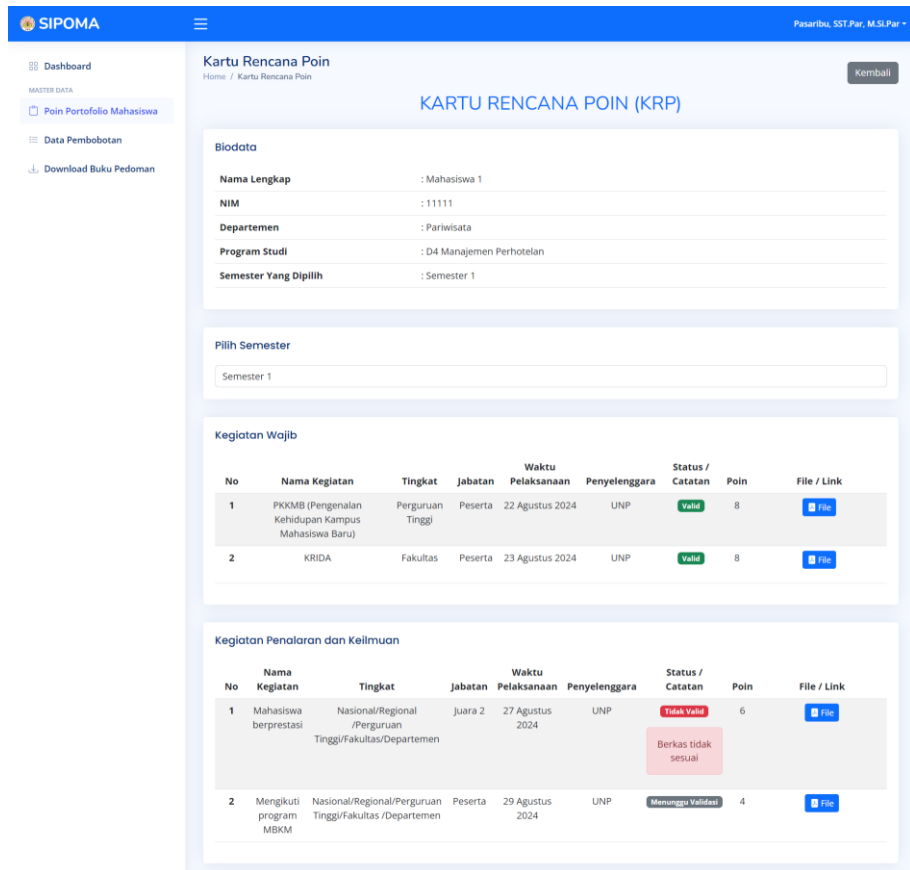
## C. Menu Poin Portofolio Mahasiswa


1. Pada menu **Poin Portofolio Mahasiswa**  **Poin Portofolio Mahasiswa**, menampilkan data mahasiswa sesuai departemennya dengan poin yang telah dikumpulkan.

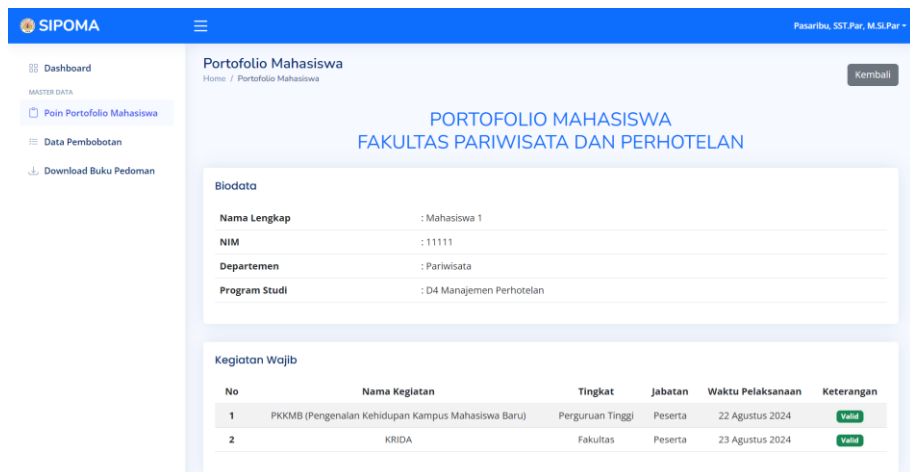
The screenshot shows the 'Poin Portofolio Mahasiswa' page. It features a table with 5 entries. The table columns are: No, NIM Lengkap, Semester Saat Ini, Program Studi, Total Poin, Keterangan, and Aksi. Each row includes a 'Lihat KRP' button and a 'Portofolio' button. The 'Keterangan' column shows 'Belum Memenuhi' for all entries.

No	NIM Lengkap	Semester Saat Ini	Program Studi	Total Poin	Keterangan	Aksi
1	11112 Mahasiswa 2	1	D4 Manajemen Perhotelan	0/45	Belum Memenuhi	Lihat KRP Portofolio
2	11111 Mahasiswa 1	1	D4 Manajemen Perhotelan	16/45	Belum Memenuhi	Lihat KRP Portofolio
3	11115 Mahasiswa 5	1	D4 Manajemen Perhotelan	0/45	Belum Memenuhi	Lihat KRP Portofolio
4	11113 Mahasiswa 3	1	D4 Manajemen Perhotelan	0/45	Belum Memenuhi	Lihat KRP Portofolio
5	11114 Mahasiswa 4	1	D4 Manajemen Perhotelan	0/45	Belum Memenuhi	Lihat KRP Portofolio


2. Jika ingin melihat detail setiap poin pada mahasiswa per semesternya, dapat mengklik tombol **Lihat KRP**  Pada halaman ini berisikan kartu rencana poin mahasiswa, terdapat kegiatan yang berstatus valid, tidak valid dan menunggu validasi.



3. Jika ingin melihat portofolio mahasiswa secara keseluruhan, maka dapat mengklik tombol **Portofolio**  Pada halaman ini berisikan kegiatan mahasiswa yang valid saja beserta total dari poin yang telah terkumpul secara keseluruhan.



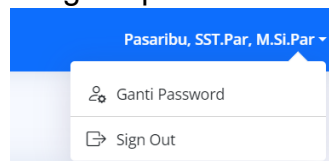
#### D. Menu Data Pembobotan

1. Pada menu Data Pembobotan  menampilkan data dari pembobotan setiap kegiatan yang dilakukan mahasiswa, yang terdiri dari Kegiatan Wajib, Kegiatan Penalaran dan Keilmuan, Kegiatan Organisasi dan Kepemimpinan, Kegiatan Minat dan Bakat, Kegiatan Kewirausahaan dan Pengabdian Kepada Masyarakat, dan Kegiatan Lainnya.

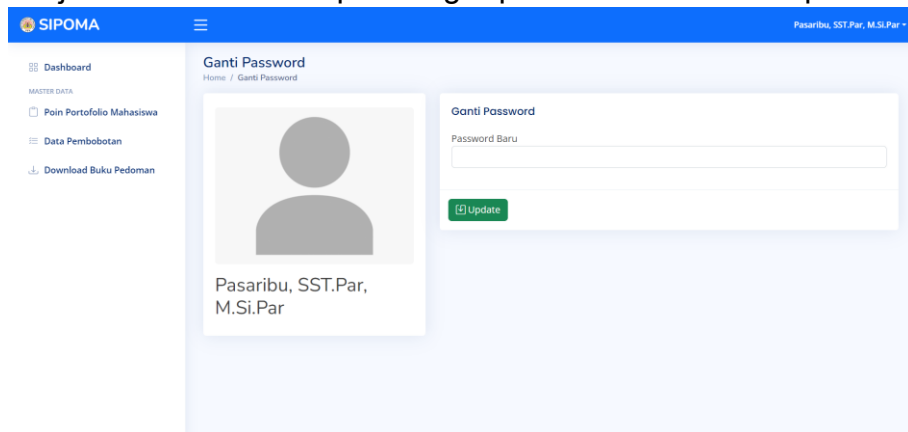


## E. Menu Ganti Password

1. Untuk mengganti password akun silahkan klik nama pada pojok kanan atas, maka akan muncul menu untuk ganti password.



2. Setelah itu akan muncul halaman ganti password, silahkan masukkan password baru. Selanjutnya klik tombol Update agar password baru tersimpan.

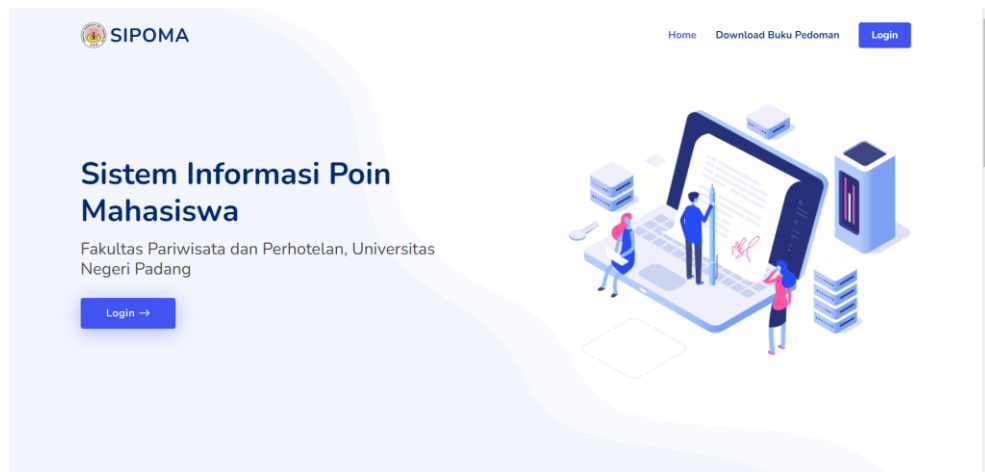


## PANDUAN PENGGUNAAN SIPOMA ROLE KETUA ORMAWA DEPARTEMEN

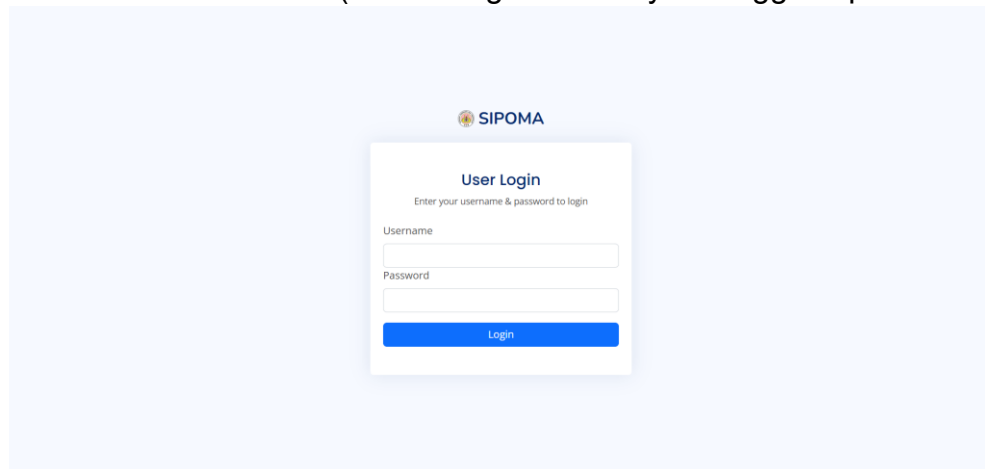
Panduan ini dikhususkan untuk role ketua ormawa departemen dalam mengoperasikan aplikasi SIPOMA. Berikut ini merupakan langkah yang harus dilakukan:

### A. Halaman Beranda dan Login

1. Buka browser, kemudian masukkan alamat aplikasi (<https://sipoma.fpp.unp.ac.id>)

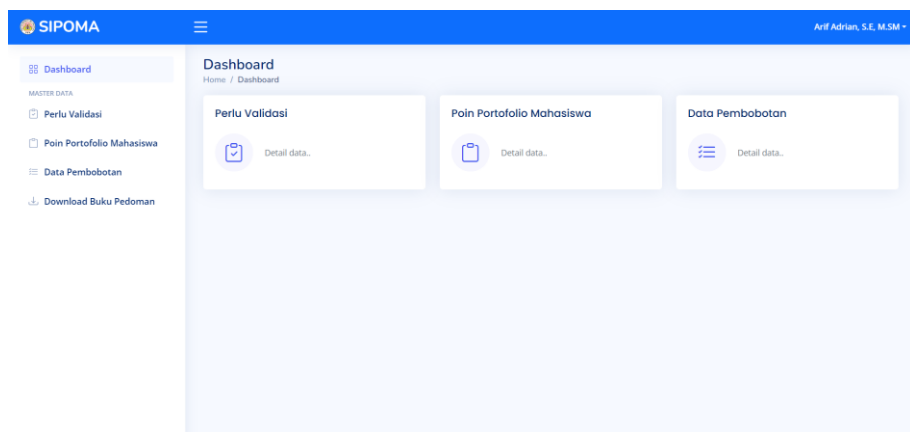


2. **Login** ke SIPOMA menggunakan username (NIP) dan password (NIP), kemudian klik button masuk (setelah login sebaiknya mengganti password).





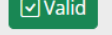
## B. Menu Dashboard

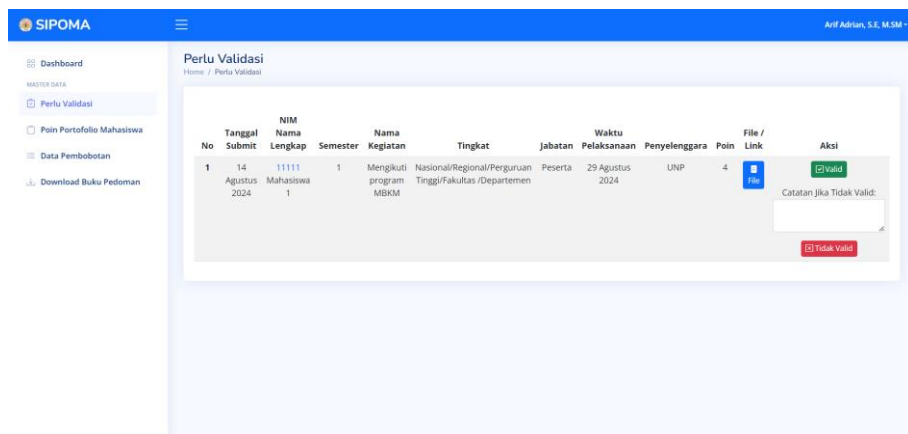
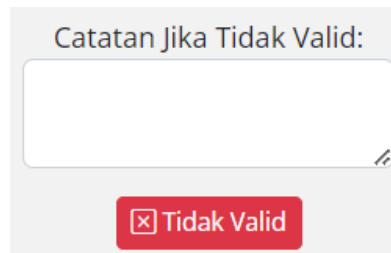
1. Tampilan menu **Dashboard** saat berhasil login, berisi menu-menu yang dapat diakses.




## C. Menu Validasi

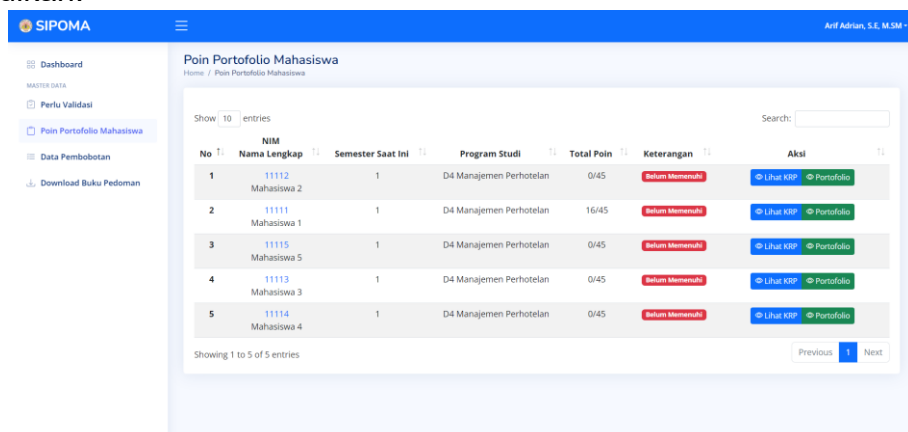
1. Pada menu **Perlu Validasi**  **Perlu Validasi** berisi data mahasiswa yang perlu divalidasi data kegiatannya. Jika ingin melihat berkas maka klik tombol  **File**. Bila

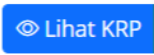
kegiatan mahasiswa tersebut sesuai dan benar maka klik tombol Valid  Tetapi jika kegiatan mahasiswa tersebut tidak sesuai antara berkas yang diupload maka dianggap Tidak Valid dengan mengisi kolom catatan komentar dan mengklik tombol tidak valid.

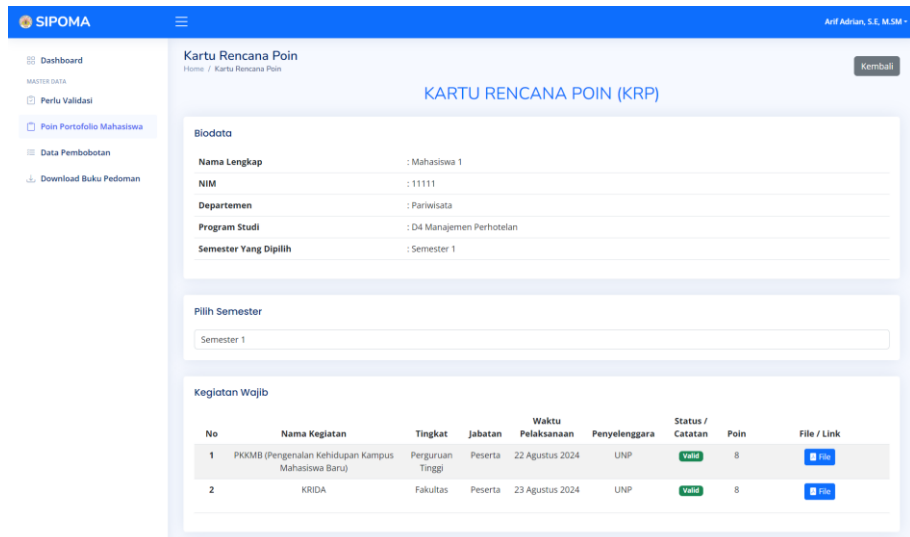



#### D. Menu Poin Portofolio Mahasiswa

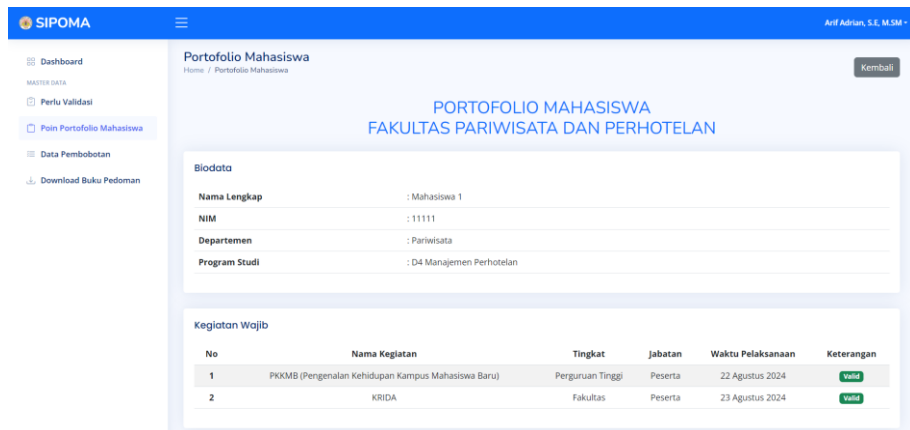
1. Pada menu **Poin Portofolio Mahasiswa**  **Poin Portofolio Mahasiswa**, menampilkan data mahasiswa sesuai departemennya dengan poin yang telah dikumpulkan.




2. Jika ingin melihat detail setiap poin pada mahasiswa per semesternya, dapat mengklik tombol **Lihat KRP**  Pada halaman ini berisikan kartu rencana poin mahasiswa, terdapat kegiatan yang berstatus valid, tidak valid dan menunggu validasi.



3. Jika ingin melihat portofolio mahasiswa secara keseluruhan, maka dapat mengklik tombol **Portofolio**  Pada halaman ini berisikan kegiatan mahasiswa yang valid saja beserta total dari poin yang telah terkumpul secara keseluruhan.



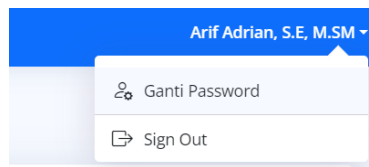
## E. Menu Data Pembobotan

1. Pada menu Data Pembobotan  menampilkan data dari pembobotan setiap kegiatan yang dilakukan mahasiswa, yang terdiri dari Kegiatan Wajib, Kegiatan Penalaran dan Keilmuan, Kegiatan Organisasi dan Kepemimpinan, Kegiatan Minat dan Bakat, Kegiatan Kewirausahaan dan Pengabdian Kepada Masyarakat, dan Kegiatan Lainnya.

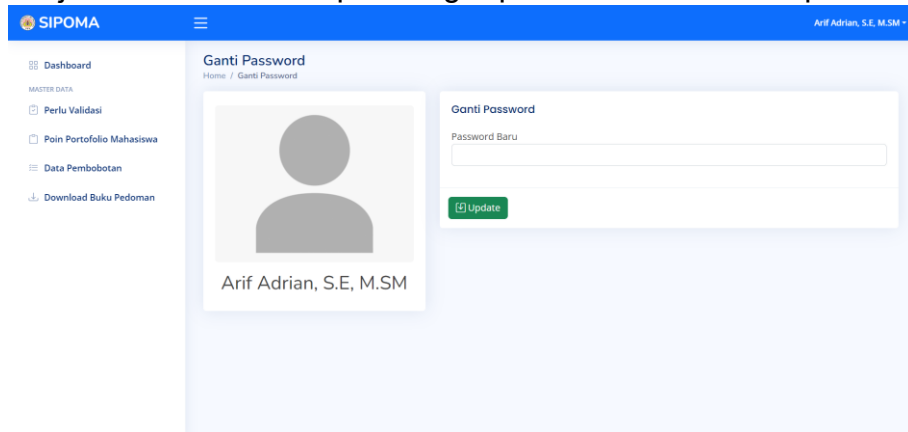


## F. Menu Ganti Password

1. Untuk mengganti password akun silahkan klik nama pada pojok kanan atas, maka akan muncul menu untuk ganti password.



2. Setelah itu akan muncul halaman ganti password, silahkan masukkan password baru. Selanjut klik tombol Update agar password baru tersimpan.

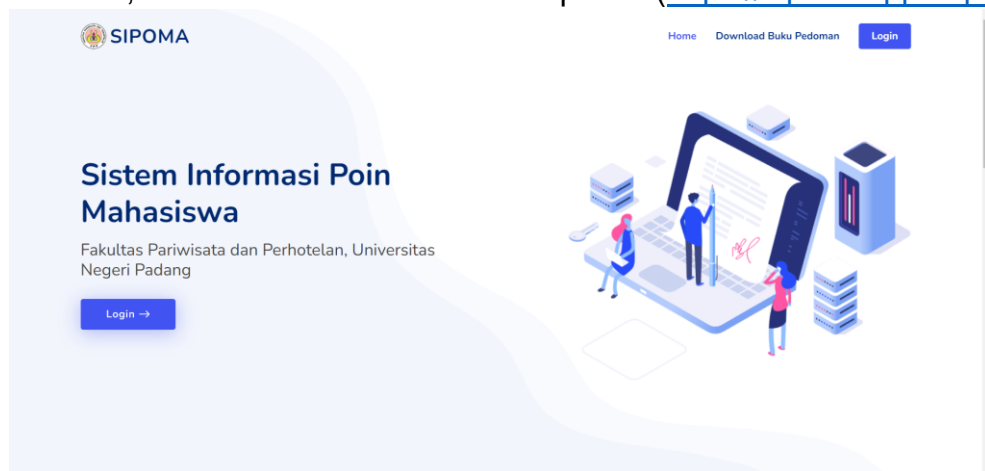


## PANDUAN PENGGUNAAN SIPOMA ROLE MAHASISWA

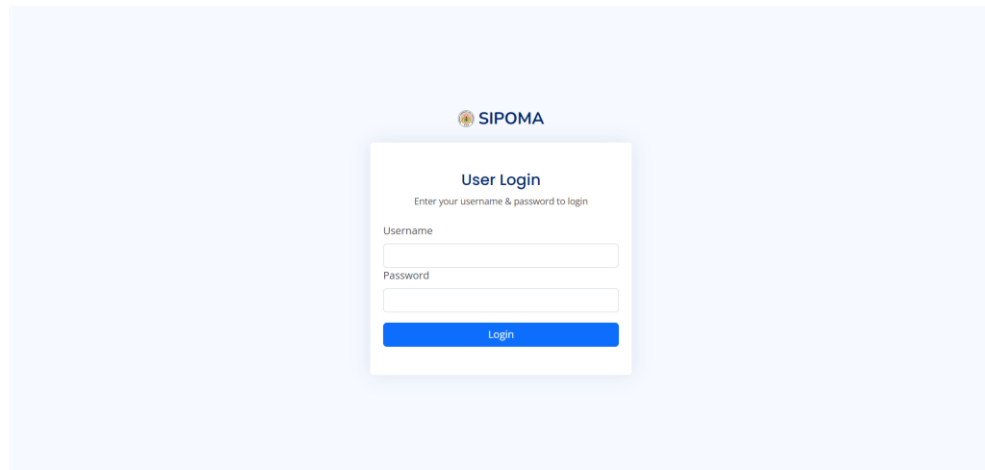
Panduan ini dikhususkan untuk role mahasiswa dalam mengoperasikan aplikasi SIPOMA. Berikut ini merupakan langkah yang harus dilakukan:

### A. Halaman Beranda dan Login

1. Buka browser, kemudian masukkan alamat aplikasi (<https://sipoma.fpp.unp.ac.id>)

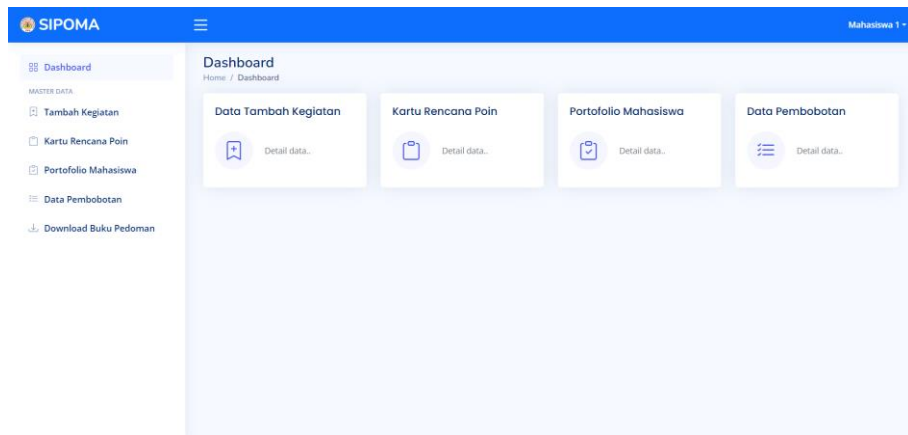


2. **Login** ke SIPOMA menggunakan username (NIM) dan password (NIM), kemudian klik button masuk (setelah login sebaiknya mengganti password).




## B. Menu Dashboard

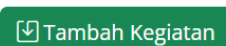
1. Tampilan menu **Dashboard** saat berhasil login, berisi menu-menu yang dapat diakses.



## C. Menu Tambah Kegiatan

1. Pada menu **Tambah Kegiatan**  **Tambah Kegiatan** menampilkan form untuk menambah kegiatan yang dilakukan oleh mahasiswa. Terdapat informasi biodata mahasiswa yang terdiri dari nama lengkap, nim, departemen, program studi, periode sekarang dan semester saat ini. Selanjutnya terdapat form pengisian kegiatan, dimana mahasiswa harus memilih secara berurutan pilihan yang telah disediakan dari mulai jenis kegiatan, kegiatan, tingkat, jabatan, lalu mengisi waktu pelaksanaan, penyelenggara, dan mengupload berkas sebagai bukti yang sesuai dengan kegiatannya dengan ukuran maksimal 5 mb. Disediakan juga form untuk link yang dapat digunakan untuk kegiatan tertentu yang membutuhkan link sebagai alternatif lain sebagai bukti kegiatan. Setelah mengisi dengan lengkap,

maka silahkan tekan tombol Tambah Kegiatan





#### D. Menu Kartu Rencana Poin

1. Pada menu **Kartu Rencana Poin**  **Kartu Rencana Poin** menampilkan filter data berdasarkan semester.

2. Jika memilih semester 1 maka data yang akan ditampilkan merupakan data pada semester 1. Pada halaman ini berisikan kartu rencana poin mahasiswa, terdapat kegiatan yang berstatus valid, tidak valid dan menunggu validasi.

SIPOMA Mahasiswa 1

Dashboard

MASTER DATA

- Tambah Kegiatan
- Kartu Rencana Poin**
- Portofolio Mahasiswa
- Data Pembobotan
- Download Buku Pedoman

Kartu Rencana Poin Download KRP

Home / Kartu Rencana Poin

Pilih Semester

Semester 1

### KARTU RENCANA POIN (KRP)

**Biodata**

Nama Lengkap : Mahasiswa 1  
 NIM : 11111  
 Departemen : Pariwisata  
 Program Studi : D4 Manajemen Perhotelan  
 Semester Yang Dipilih : Semester 1

**Kegiatan Wajib**

No	Nama Kegiatan	Tingkat	Jabatan	Waktu Pelaksanaan	Penyelenggara	Status / Catatan	Poin	File / Link	Aksi
1	PKKMB (Pengenalan Kehidupan Kampus Mahasiswa Baru)	Perguruan Tinggi	Peserta	22 Agustus 2024	UNP	Valid	8	File	-
2	KRIDA	Fakultas	Peserta	23 Agustus 2024	UNP	Valid	8	File	-

**Kegiatan Penalaran dan Keilmuan**

No	Nama Kegiatan	Tingkat	Jabatan	Waktu Pelaksanaan	Penyelenggara	Status / Catatan	Poin	File / Link	Aksi
1	Mahasiswa berprestasi	Nasional/Regional /Perguruan Tinggi/Fakultas/Departemen	Juara 2	27 Agustus 2024	UNP	Tidak Valid Berkas tidak sesuai	6	File	-
2	Mengikuti program MBKM	Nasional/Regional/Perguruan Tinggi/Fakultas /Departemen	Peserta	29 Agustus 2024	UNP	Menunggu Validasi	4	File	-

3. Jika mengklik tombol **Download KRP** maka akan mendownload file berformat PDF yang berisi KRP semester yang dipilih.

**KARTU RENCANA POIN (KRP)**

**Nama Lengkap** : Mahasiswa 1  
**NIM** : 11111  
**Departemen** : Pariwisata  
**Program Studi** : Manajemen Perhotelan  
**Semester** : 1

**Kegiatan Wajib**

No	Nama Kegiatan	Tingkat	Jabatan	Waktu Pelaksanaan	Penyelenggara	Bukti Kegiatan	Poin
1	PKKMB (Pengenalan Kehidupan Kampus Mahasiswa Baru)	Perguruan Tinggi	Peserta	22 Agustus 2024	UNP	Valid	8
2	KRIDA	Fakultas	Peserta	23 Agustus 2024	UNP	Valid	8

**Kegiatan Penalaran dan Keilmuan**

No	Nama Kegiatan	Tingkat	Jabatan	Waktu Pelaksanaan	Penyelenggara	Bukti Kegiatan	Poin
1	Mahasiswa berprestasi	Nasional/Regional /Perguruan Tinggi/Fakultas/Departemen	Juara 2	27 Agustus 2024	UNP	Tidak Valid	6
2	Mengikuti program MBKM	Nasional/Regional/Perguruan Tinggi/Fakultas /Departemen	Peserta	29 Agustus 2024	UNP	Menunggu Validasi	4


**Kegiatan Organisasi dan Kepemimpinan**

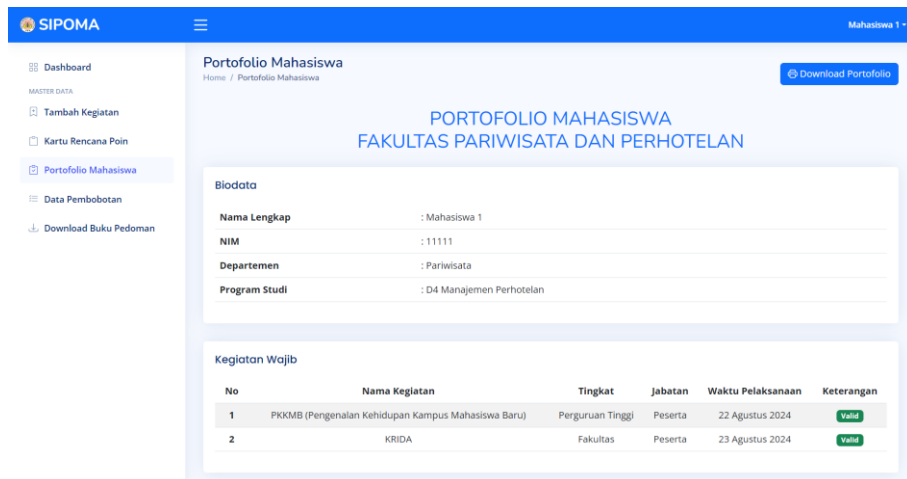
No	Nama Kegiatan	Tingkat	Jabatan	Waktu Pelaksanaan	Penyelenggara	Bukti Kegiatan	Poin
1							

**Jumlah Poin Valid Pada Semester 1 Adalah 16 Poin**


Menyetujui, Pembina Ormawa Pariwisata  <b>Arif Adrian, S.E, MSM</b> NIP. 171007	Padang, 15 Agustus 2024 Mahasiswa  <b>Mahasiswa 1</b> NIM. 11111
---	--

## E. Menu Portofolio Mahasiswa

1. Pada menu **Portofolio Mahasiswa**  **Portofolio Mahasiswa** menampilkan data kegiatan mahasiswa yang valid saja beserta total dari poin yang telah terkumpul secara keseluruhan.



No	Nama Kegiatan	Tingkat	Jabatan	Waktu Pelaksanaan	Keterangan
1	PKKMB (Pengenalan Kehidupan Kampus Mahasiswa Baru)	Perguruan Tinggi	Peserta	22 Agustus 2024	Valid
2	KRIDA	Fakultas	Peserta	23 Agustus 2024	Valid

2. Jika mengklik tombol **Download Portofolio**  maka akan mendownload file berformat PDF yang berisi portofolio lengkap.

**PORTOFOLIO MAHASISWA  
FAKULTAS PARIWISATA DAN PERHOTELAN**

**Nama Lengkap** : Mahasiswa 1  
**NIM** : 11111  
**Departemen** : Pariwisata  
**Program Studi** : Manajemen Perhotelan


**Kegiatan Wajib**

No	Nama Kegiatan	Tingkat	Jabatan	Waktu Pelaksanaan	Keterangan
1	PKKMB (Pengenalan Kehidupan Kampus Mahasiswa Baru)	Perguruan Tinggi	Peserta	22 Agustus 2024	Valid
2	KRIDA	Fakultas	Peserta	23 Agustus 2024	Valid

**Jumlah Poin Valid Adalah 16 Poin**

Menyetujui, Pembina Ormawa Pariwisata  <b>Arif Adrian, S.E., MSM</b> NIP. 171007	Padang, 15 Agustus 2024 Mahasiswa  <b>Mahasiswa 1</b> NIM. 11111
--	--

## F. Menu Data Pembobotan

1. Pada menu **Data Pembobotan**  **Data Pembobotan** menampilkan data dari pembobotan setiap kegiatan yang dilakukan mahasiswa, yang terdiri dari Kegiatan Wajib, Kegiatan Penalaran dan Keilmuan, Kegiatan Organisasi dan Kepemimpinan, Kegiatan Minat dan Bakat, Kegiatan Kewirausahaan dan Pengabdian Kepada Masyarakat, dan Kegiatan Lainnya.

**SIPOMA** Mahasiswa 1

Dashboard

MASTER DATA

- Tambah Kegiatan
- Kartu Rencana Poin
- Portofolio Mahasiswa
- Data Pembobotan**
- Download Buku Pedoman

### Data Pembobotan

Home / Data Pembobotan

#### Kegiatan Wajib

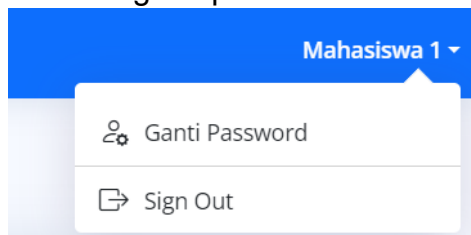
No.	Kegiatan	Tingkat	Jabatan	Satuan Poin	Dasar Penilaian
1	PKKMB (Pengenalan Kehidupan Kampus Mahasiswa Baru)	Perguruan Tinggi	Peserta	8	Sertifikat
2	KRIDA	Fakultas	Peserta	8	Sertifikat
3	LKMM (Latihan Keterampilan Manajemen Mahasiswa) khusus pengurus ormawa	Perguruan Tinggi/Fakultas	Peserta	8	Sertifikat

#### Kegiatan Penalaran dan Keilmuan

No.	Kegiatan	Tingkat	Jabatan	Satuan Poin	Dasar Penilaian
1	Mengikuti kegiatan/forum ilmiah, seminar, lokakarya, workshop, symposium, bedah	Internasional	Pembicara	15	Sert/SK/ST
			Moderator	12	Sert/SK/ST

## G. Menu Ganti Password

1. Untuk mengganti password akun silahkan klik nama pada pojok kanan atas, maka akan muncul menu untuk ganti password.



2. Setelah itu akan muncul halaman ganti password, silahkan masukkan password baru. Selanjutnya klik tombol Update agar password baru tersimpan.

**SIPOMA** Mahasiswa 1


Dashboard

MASTER DATA

- Tambah Kegiatan
- Kartu Rencana Poin
- Portofolio Mahasiswa
- Data Pembobotan**
- Download Buku Pedoman

### Ganti Password

Home / Ganti Password



Mahasiswa 1

**Ganti Password**

Password Baru

Update